




情報基盤センターの利用



## 目 次

- 情報基盤センターとは . . . . . 2
- 情報基盤センター開館時間 . . . . . 3
- 教育用コンピュータの使える場所
- NIIGATA-U アカウントとは . . . . . 4
- 教育用コンピュータの利用方法 . . . . . 6
- 自分のパソコンを大学で使いたい . . . . . 10
- PC カフェ CAIS のご紹介 . . . . . 11
- 学外から学内専用サイトを利用する . . . . . 12
- わからないことがあったら . . . . . 13
- その他 . . . . . 14
- 情報基盤センター案内図 . . . . . 15

## 情報基盤センターとは




新潟大学の教育、研究等に必要なコンピュータシステムとネットワークを整備運用するところです。教育用コンピュータを備えた実習室があり、メールサーバ、WEBサーバ等が設置され、学内と学外のネットワークサービスを結ぶ基幹の役割を果たしています。

### ◆ 登場人物 ◆



佐々木くん。  
好奇心旺盛な男子。  
童顔に見えるのが  
悩み。意外にも服装  
に気を使っている。  
そう主張している。



フクロクジュ博士。  
情報基盤センター  
のことなら8割近  
くは知っている。で  
も、センターの職員  
でも何でもない。謎  
の人物。



電波小僧。  
丸顔の元気な小僧。  
いい年をして、小  
僧。新潟大学のそこ  
ら中にいる。彼の近  
くでは、無線LAN  
が使えるよ！



## 情報基盤センター開館時間

・ 月曜日～金曜日（土日祝日を除く）8：30～19：00  
授業の入っていない時間は実習室を一般開放しています。

※ 詳しくは、情報基盤センターホームページをご覧ください。

<http://www.cais.niigata-u.ac.jp/>



## 教育用コンピュータの使える場所

情報基盤センター1階 PC 実習室 A（50 台）、1階 PC カフェ CAIS（6 台）、  
2階 PC 実習室 B（50 台）の他、コンピュータの利用できる場所は以下の通りです。

### 〔五十嵐地区〕

附属図書館中央館マルチメディアコーナー、  
総合教育研究棟 IT 自習室、教育学部講義棟 301 教室、法・経済学部棟 C17 端末室、  
農学部 C 棟 1 階 196 教室、理学部 A305 就職資料室

### 〔旭町地区〕

医歯学図書館マルチメディアコーナー、歯学部図書室、  
医学部保健学科 C 棟 3 階コンピュータ室

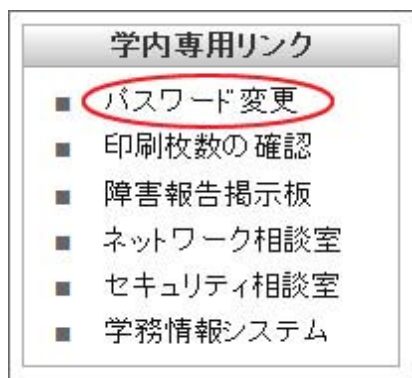
※ 各室の使用可能な時間は、附属図書館、各学部学務係等にお問い合わせください。

## NIIGATA-Uアカウントとは

学務情報システム、教育用コンピュータへのログイン、無線 LAN システムや VPN サービスで使用する、「在籍番号（半角小文字）」と「パスワード」の組のことです。初期パスワードは学生証の左下に印刷されているランダムな文字列です。初期パスワードは、次のように必ず変更しましょう。

### <パスワード変更方法>

- ① センターホームページトップ (<http://www.cais.niigata-u.ac.jp/>) の「パスワード変更」をクリックします（学務情報システムのトップページからもパスワード変更ができます）。



- ② 次に表示されるページ下「NIIGATA-U アカウントのパスワード変更はこちらをクリック」をクリック。

- ③ 「新潟大学認証サーバ」の画面で、在籍番号と現在のパスワードを入力してください。



新潟大学認証サーバ

ログインページ

ユーザID:

パスワード:

GO

(C) 新潟大学情報基盤センター

- ④ 下記のようにパスワードを更新してください。入力し終わったら、「EDIT」を押してください。



新潟大学認証サーバ

ファイル変更

パスワード変更 [基本情報](#)

新しいパスワード:

新しいパスワード (確認用):

EDIT RESET


パスワード変更が終了したら、必ずログアウトしてください。



### <パスワードを忘れてしまった場合>


学生証をご持参の上、各学部の学務係、教務課学務情報係、もしくは情報基盤センターB棟1階「パソコン相談室」にお越しください。パスワードのリセットを行います。

※ 電話での受付はしません。



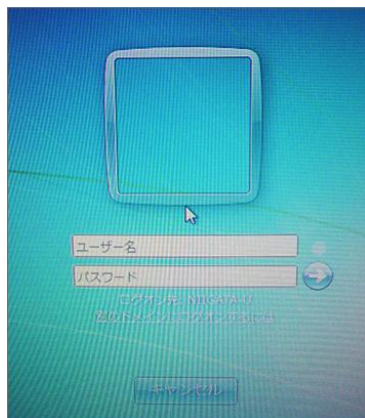


## 教育用コンピュータの利用方法



### <コンピュータを使用する>

- ① コンピュータを起動し、ログオンする  
Ctrl+Alt+Del キーを押すと、ユーザ名とパスワードを要求されます。  
ここにNIIGATA-Uアカウントのユーザ名とパスワードを入力します。
- ② コンピュータを終了する  
画面左下「スタート」メニュー→「シャットダウン」をクリック。  
省エネも考えて必ずシャットダウンしましょう。ディスプレイの電源もオフにしてください。



## <インストールされているソフトウェア>

OS	Windows 7
アプリケーション	WEBブラウザ、メールソフト、ワープロ、表計算、プレゼンテーション作成、動画再生ソフト等

※ 詳しくは、センターホームページをご覧ください。

## <ファイルを保存できる場所（Zドライブ）>

「スタート」メニュー→「コンピュータ」→「ネットワークドライブ」に個人用フォルダがあります（在籍番号（¥¥cafs01¥homeX）（Z:）と表示されています）。この中に、自分で作成やダウンロードをしたファイルを保存することができます（1GBまで）。



ここに保存したファイルはコンピュータをシャットダウンしても消えません。

※ Thunderbird（メールソフト）の設定でプロファイルを設定した場合は、

「Thunderbird」フォルダを削除しないように注意してください。

## <作成したファイルを印刷する>

作成した文書を実習室プリンタから出力できます。

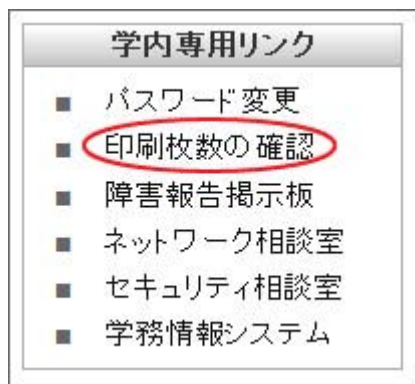


**注意！**

**印刷枚数の制限**を行っています（4月1日から翌年3月31日の年間 1,000枚まで）。

現在の印刷済み枚数は、次の手順で確認できます。印刷が出来ない場合は、以下の手順で確認してください。

- ① センターホームページトップ（<http://www.cais.niigata-u.ac.jp/>）の「印刷枚数の確認」をクリック。



- ② 「印刷枚数の確認はこちらをクリック」のボタンをクリック。
- ③ 「印刷枚数のお知らせ」をクリックすると、在籍番号とパスワードを要求されます。入力すると、現在の印刷状況が表示されます。

## 自分のパソコンを大学で使いたい

### <学内ネットワークに接続する>

- ① ネットワークに接続する前に、学内に設置されている**クリーンエリア**で Windows Update や、セキュリティソフトのパターンファイルを最新にしましょう。ウイルス感染しているパソコンを学内ネットワークに接続すると、他のコンピュータにも被害が及んでしまうことがあります。クリーンエリアでは接続先を限定しているので、安全にアップデートができます。詳しくは、センターホームページをご覧ください。
- ② 学内でインターネットに接続するには、**無線 LAN** に接続します。NIIGATA-U アカウントで認証します。詳しくは、センターホームページをご覧ください。

※ 無線 LAN 接続については、  
センターホームページ > サービス > 無線 LAN システム  
——に記載されています。





## PCカフェCAISのご紹介

A棟1階にPCカフェCAISがあります。無線LANも使えますので、ノートパソコンを持ち込んで勉強したり、友達との語らいにも是非ご利用ください。

館内は飲食禁止ですが、こちらの部屋では自動販売機が設置されています。飲み物でほっと一息ついて、学習やサークル活動への英気を養ってください。



## 学外から学内専用サイトを利用する


学外（アパートや実家、他滞在先）で学内専用サイトを見たいときは、**VPNサービス**を利用します。NIIGATA-U アカウントで認証します。詳しくはセンターホームページをご覧ください。

※ VPN 接続については、  
センターホームページ > サービス > VPN 接続（IPSec）の手引き  
——に記載されています。





## わからないことがあったら







よくあたる  
たからくじ  
うりばを  
おしえてください



### ◆ 情報基盤センター ◆

- 電話：025-262-6230（パソコン相談室直通）
- 情報基盤センターホームページ：  
<http://www.cais.niigata-u.ac.jp/>

<p>コンピュータ利用方法全般について →パソコン相談室</p>	<p>教育用パソコン、 教職員用メール・WEB サーバについて →システム相談室</p>
<p> question@cais.niigata-u.ac.jp</p>	<p> syscon@cais.niigata-u.ac.jp</p>
<p>ネットワーク利用方法などについて →ネットワーク相談室</p>	<p>セキュリティに関する相談 →セキュリティ相談室</p>
<p> question@cais.niigata-u.ac.jp</p>	<p> security@cais.niigata-u.ac.jp</p>

## <問い合わせの際にお知らせください>

- 在籍番号
- 氏名
- どこで（実習室で、研究室で、アパートで）
- いつから（先週から、ソフトをインストールしてから）
- 起きている現象（メールが送信できない、ホームページが見れない、コンピュータが起動できない等）



- 情報基盤センターの学生玄関はB棟1階です（次項案内図参照）。
- 情報基盤センター内は**土足厳禁**です。靴箱に入っているスリッパに履き替え、靴箱を施設の上、実習室を利用してください。
- 情報基盤センター内は**飲食禁止**です（A棟1階PCカフェCAISは飲食可）。  
コンピュータの破損を防ぐためです。自分勝手な行動は慎みましょう。
- 実習室内では大声で会話しないでください。他の利用者の迷惑になります。
- プリンタでの無駄なプリントが増えています。印刷する前に「印刷プレビュー」等で印刷されるものを確認してから、印刷を実行するようにしましょう。また、なかなか印刷されないときは、印刷キューが溜まっていることがありますので、何度も印刷を実行するのではなく、パソコン相談室までお問い合わせください。



# 情報基盤センター案内図



◆ MEMO ◆



新潟大学学術情報基盤機構  
情報基盤センター

〒950-2181  
新潟市西区五十嵐2の町 8050